
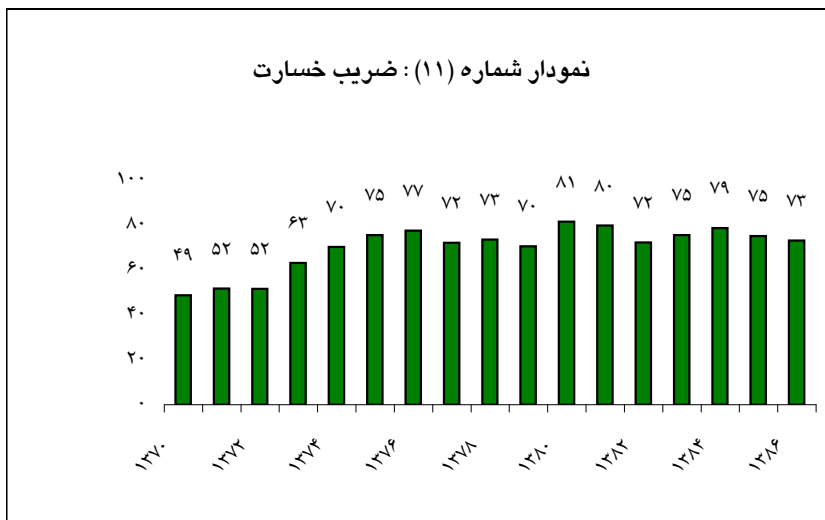
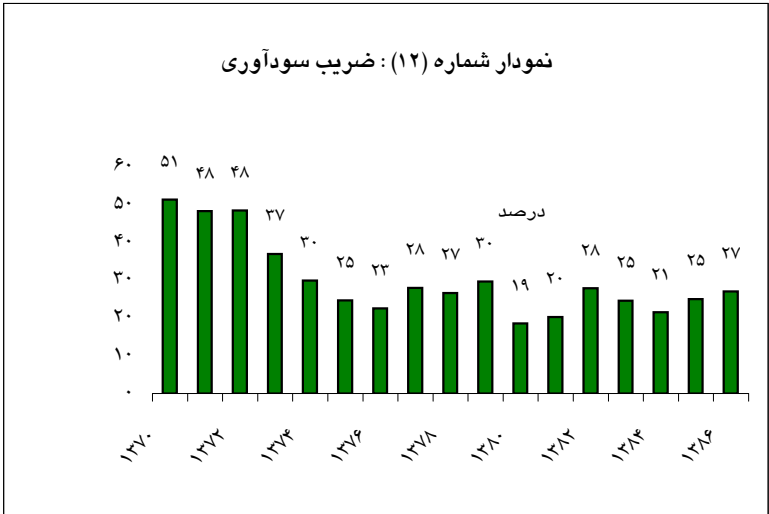
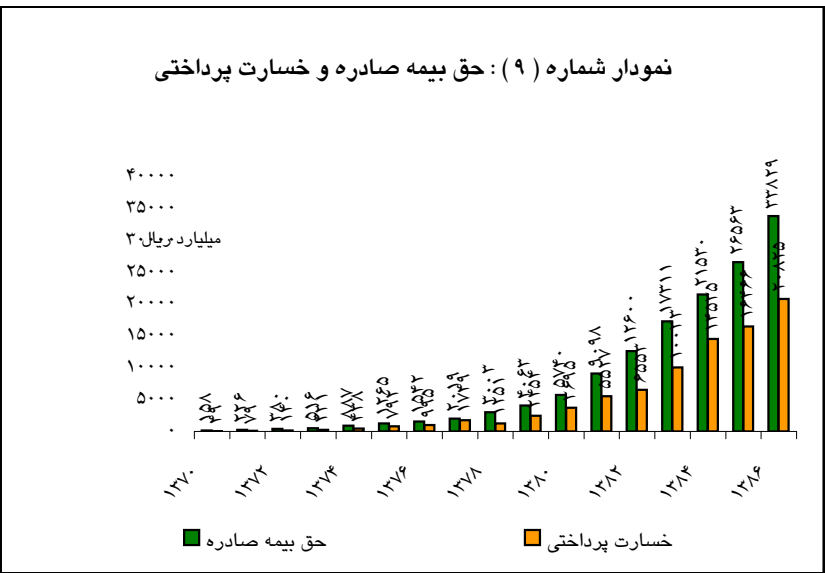
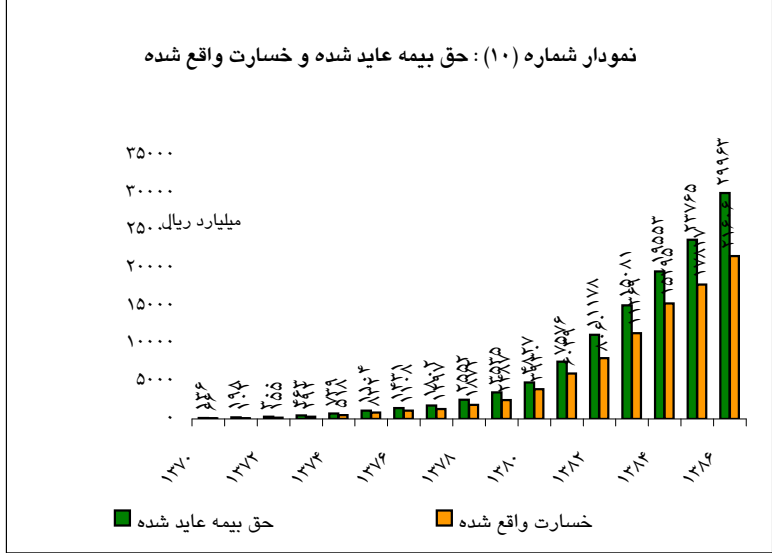


جدول شماره (۱): حق بیمه صادره و عاید شده و خسارات پرداختی و واقع شده در کل صنعت بیمه

سال	حق بیمه صادره میلیارد ریال	حق بیمه عاید شده میلیارد ریال	خسارت پرداختی میلیارد ریال	خسارت واقع شده میلیارد ریال	ضریب خسارت درصد	ضریب سودآوری درصد
۱۳۷۰	۱۵۸	۱۳۶	۴۹	۶۶	۴۹	۵۱
۱۳۷۱	۲۲۶	۱۹۸	۷۹	۱۰۲	۵۲	۴۸
۱۳۷۲	۳۸۰	۳۰۰	۱۴۰	۱۵۵	۵۲	۴۸
۱۳۷۳	۵۱۶	۴۶۳	۲۳۱	۲۹۲	۶۳	۳۷
۱۳۷۴	۸۸۷	۷۳۹	۴۳۸	۵۱۸	۷۰	۳۰
۱۳۷۵	۱۲۶۵	۱۱۰۴	۷۹۲	۸۳۲	۷۵	۲۵
۱۳۷۶	۱۵۴۲	۱۴۳۱	۹۹۵	۱۱۰۸	۷۷	۲۳
۱۳۷۷	۲۰۱۹	۱۸۰۲	۱۷۴۹	۱۲۹۷	۷۲	۲۸
۱۳۷۸	۳۰۰۳	۲۵۵۲	۱۲۵۱	۱۸۷۲	۷۳	۲۷
۱۳۷۹	۴۰۶۳	۳۵۳۵	۲۴۵۴	۲۴۸۷	۷۰	۳۰
۱۳۸۰	۵۷۴۰	۴۸۲۷	۳۶۹۵	۳۹۳۰	۸۱	۱۹
۱۳۸۱	۹۰۹۸	۷۵۷۶	۵۵۲۷	۶۰۳۹	۸۰	۲۰
۱۳۸۲	۱۲۶۰۰	۱۱۱۷۸	۶۵۵۳	۸۰۶۰	۷۲	۲۸
۱۳۸۳	۱۷۳۱۱	۱۵۰۸۱	۱۰۰۳۳	۱۱۳۶۹	۷۵	۲۵
۱۳۸۴	۲۱۵۳۰	۱۹۵۵۳	۱۴۵۳۵	۱۵۲۹۵	۷۹	۲۱
۱۳۸۵	۲۶۵۶۳	۲۳۷۶۵	۱۶۴۶۶	۱۷۸۲۷	۷۵	۲۵
۱۳۸۶	۳۳۸۲۹	۲۹۹۶۳	۲۰۸۲۵	۲۱۶۰۶	۷۳	۲۷

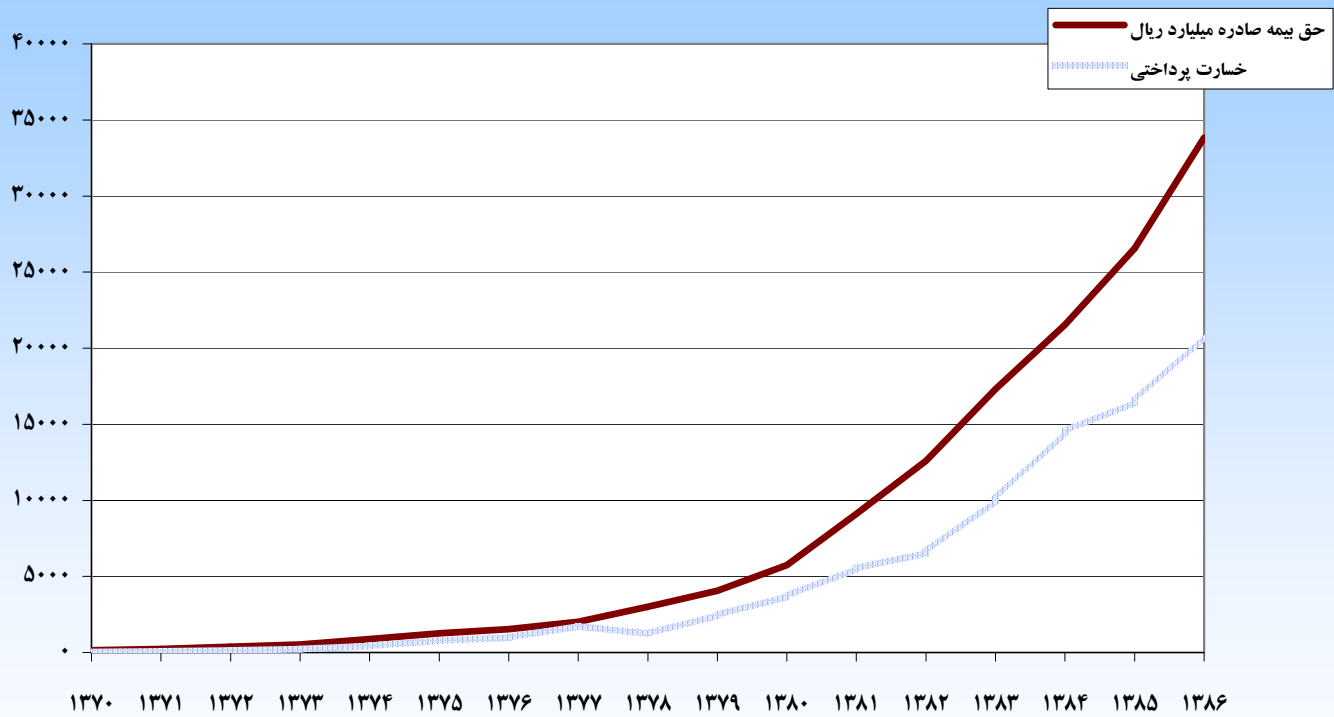
\* ضریب سودآوری و خسارت (۱) از حق بیمه عاید شده و خسارت واقع شده محاسبه شده اند

\*\* ضریب سودآوری و خسارت (۲) از حق بیمه صادره و خسارت پرداختی محاسبه شده اند



مقدار حق بیمه صادره و خسارت پرداختی صنعت بیمه کشور

۱۳۸۶-۱۳۷۰



مقدار حق بیمه عاید شده و خسارت واقع شده صنعت بیمه کشور  
۱۳۷۰-۱۳۸۶

